


CURSO PRÁCTICO DE BOLSA Y TRADING CON IA APLICADA



ESTRATEGIAS
de INVERSIÓN

www.estrategiasdeinversion.com

Nueva metodología potenciada por IA. Aprende practicando con Claude y herramientas de inteligencia artificial como copiloto en cada decisión de inversión.

Clases prácticas en directo · Salas de análisis en tiempo real · IA integrada en cada módulo.

~~2.499 €~~ - **1.699 €**

Precio especial hasta el 30 de junio

MATRICÚLATE AHORA





Inicio
28 septiembre




60 h clases
24 h prácticas



Online
Prof. expertos



Sala de Análisis
y prácticas



IA integrada
en cada módulo



Aprende
practicando

PRESENTACIÓN

Te damos la bienvenida a un proceso de transformación profunda. Dejar atrás la mentalidad de “ahorrador” para convertirte en un “inversor” no es una opción, sino una necesidad para proteger tu patrimonio frente a la inflación y la degradación monetaria. Nuestra misión es guiarte para que esta transición no se base en el azar, sino en una metodología profesional de “aprender practicando”.

Esta edición viene **cargada de novedades con la inclusión de la IA** como centro de operaciones que potencia nuestras capacidades.

Pensado para quienes desean aprender a invertir en el corto, medio y largo plazo con un enfoque profesional y práctico. Está diseñado para que cualquier inversor particular pueda desenvolverse con mayor seguridad y eficacia en los mercados financieros.

El curso se centra en los aspectos realmente relevantes hoy: desde la comprensión de los principales **datos macroeconómicos que mueven los mercados o el análisis fundamental** de compañías, hasta el uso del análisis técnico para identificar activos y momentos adecuados de entrada y salida, tanto en el corto como en el medio y largo plazo.

Esta edición incorpora una novedad fundamental: **la inteligencia artificial, con Claude como asistente principal**, se integra de forma práctica en cada uno de los grandes bloques analíticos del programa. El alumno no solo aprenderá a usar la IA como asistente de información, sino como **copiloto en sus decisiones de inversión reales**, construyendo flujos de trabajo reproducibles que mejorarán su eficiencia y calidad analítica de forma permanente.



IA INTEGRADA EN EL NÚCLEO DEL PROGRAMA

- ◆ Claude como copiloto en análisis técnico, fundamental y macroeconómico
- ◆ Flujos de trabajo IA aplicados a la gestión de activos y a la toma de decisiones
- ◆ Prompts especializados para obtener una fotografía global del mercado
- ◆ Aprendizaje práctico sin que la IA invente información o tenga alucinaciones

Mantener una visión clara del contexto, establecer una estrategia óptima y encontrar el timing de mercado son las claves para obtener retornos consistentes y **alcanzar tus objetivos financieros**.

OBJETIVOS

1. Aprenderás a invertir con **criterio y método**, tomando decisiones racionales y estructuradas con las herramientas e indicadores que realmente importan en cada momento del mercado.
2. Dominarás todos los horizontes de inversión —**corto, medio y largo plazo**— para adaptarte a cualquier escenario y aprovechar oportunidades en cualquier fase del ciclo.
3. Sabrás **seleccionar el producto y el mercado** que mejor encajen contigo: acciones, ETFs, fondos, futuros, divisas, bonos, materias primas o criptoactivos.
4. Incorporarás **Claude y herramientas de Inteligencia Artificial** como un auténtico copiloto de inversión: análisis técnico, fundamental y macroeconómico, selección de fondos y gestión de carteras mediante flujos de trabajo propios, prácticos y replicables.
5. Aprenderás a **entenderte como inversor**: conocerás tus fortalezas, detectarás tus sesgos emocionales y mantendrás la perspectiva para tomar mejores decisiones incluso bajo presión.
6. Descubrirás cómo proteger tu patrimonio en las fases más complicadas del mercado y cómo asumir riesgo solo cuando las probabilidades y tu situación personal estén a tu favor.
7. Utilizarás **herramientas profesionales de trading**, gratuitas y potentes, **con soporte técnico** permanente para que puedas aplicarlas con confianza desde el primer día.
8. Aprenderás técnicas de **gestión monetaria** utilizadas por inversores profesionales para preservar capital, reducir errores psicológicos y ganar consistencia en tus resultados.
9. Pondrás en práctica todo lo aprendido con el **caso final creando una cartera real adaptada al contexto actual del mercado**, con un método claro para revisarla y evolucionarla con el paso del tiempo.
10. Te convertirás en un **inversor preparado para la nueva era**: tú tomarás las decisiones, apoyándote en la tecnología más disruptiva y transformadora que hemos conocido hasta ahora, la Inteligencia Artificial.

INTELIGENCIA ARTIFICIAL PARA INVERSORES

Este bloque es el eje transversal del curso. Mostraremos cómo incorporar la IA, con **Claude como asistente principal**, en cada etapa del proceso de inversión, consiguiendo ser más eficientes y tomando mejores decisiones.

Impartiremos tres clases específicas de IA donde entenderás su funcionamiento y su potencial para, posteriormente, aplicarla en las diferentes áreas de forma específica con cada profesor.

FUNDAMENTOS DE IA GENERATIVA EN FINANZAS

- ◆ Qué es la IA generativa y por qué importa en las finanzas actuales
- ◆ Diferencia entre modelos generalistas (Claude, ChatGPT, Gemini) y modelos personalizados
- ◆ Cómo funciona Claude y qué lo hace especialmente útil para el análisis financiero
- ◆ Limitaciones de la IA: qué puede y qué no puede hacer por ti como inversor


PROMPTING FINANCIERO AVANZADO

- ◆ Técnicas de prompting para análisis técnico, fundamental y macroeconómico
- ◆ Cómo formular preguntas de calidad: contexto, rol, formato y restricciones
- ◆ Biblioteca de prompts reutilizables para tareas de inversión frecuentes
- ◆ Evaluación crítica de las respuestas: cómo detectar errores o alucinaciones en IA

IA EN EL FLUJO DE TRABAJO REAL Y AGENTES

- ◆ Analizar PDFs de bancos centrales, earnings y research.
- ◆ Cómo crear un asistente con tus documentos, tu estilo y tus reglas.
- ◆ Agente de seguimiento macroeconómico: BCE, Fed, datos de actividad
- ◆ Agente de screening fundamental: filtrado y comparación de empresas
- ◆ Agente de revisión de cartera: alertas periódicas y propuestas de ajuste
- ◆ Uso de agentes para automatizar tareas repetitivas del inversor

ANÁLISIS TÉCNICO Y OPERATIVA TENDENCIAL



- ◆ Aprendiendo a utilizar una plataforma gráfica profesional (ProRealTime)
- ◆ Importancia del precio: detección de soportes y resistencias
- ◆ Tendencias de largo y medio plazo
- ◆ Patrones de cambio y continuidad de tendencia
- ◆ Principales pautas de velas japonesas y su aplicación
- ◆ Indicadores técnicos y osciladores
- ◆ Análisis y estrategias de largo plazo y de medio plazo
- ◆ Construcción de una metodología de inversión replicable sistemáticamente
- ◆ Práctica en directo y en mercados reales

◆ CLAUDE COMO COPILOTO EN ANÁLISIS TÉCNICO

- ◆ **Apoyo analítico con IA:** exploraremos cómo usar Claude como herramienta de contraste en el análisis técnico, ayudando a estructurar el razonamiento y reducir sesgos en la toma de decisiones.
- ◆ **Construcción de escenarios:** veremos cómo la IA puede ayudarnos a contemplar distintas hipótesis de mercado antes de operar, mejorando la calidad del proceso de decisión.
- ◆ **Resumen de contexto de mercado:** prompts optimizados para que Claude sintetice el entorno técnico de un activo a partir de datos e indicadores.
- ◆ **Diario de operaciones con IA:** automatiza el registro y la revisión de tus operaciones usando Claude para identificar patrones de error recurrentes.
- ◆ **Screening asistido:** flujo de trabajo Claude + ProScreener para filtrar activos con criterios técnicos definidos por el alumno.

Todos los miércoles seguiremos durante una hora y media en directo la evolución del mercado en la exclusiva **"Sala de Análisis"**. Aplicaremos el análisis técnico explicado con carácter formativo para asentar los conocimientos adquiridos practicando en mercados reales. Las **sesiones son interactivas** para que los alumnos puedan preguntar y participar. El análisis técnico tendrá presencia durante todo el programa de forma constante para asentar perfectamente los conceptos puesto que, aunque la teoría puede parecer sencilla, la aplicación práctica necesita experiencia y horas de análisis.

También tendrás apoyo para el aprendizaje con la plataforma ProRealTime con un profesor destinado a resolver las dudas y problemas que puedan surgir. Desde el inicio empezará a analizar gráficos tutorizado por el profesor.

MACROECONOMÍA



- ◆ Identificación del ciclo económico: ciclo empresarial y de mercados
- ◆ Indicadores adelantados: principales indicadores y su impacto en el mercado
- ◆ Selección de activos para cada fase de ciclo
- ◆ Bancos Centrales: política fiscal y monetaria
- ◆ Mercado de Renta Fija

◆ CLAUDE COMO COPILOTO EN ANÁLISIS MACROECONÓMICO

- ◆ **Interpretación de datos macro:** flujos de trabajo para que Claude sintetice publicaciones del BCE, Fed, IPC o PIB y traduzca su impacto al posicionamiento de cartera.
- ◆ **Mapa de ciclo económico personalizado:** Claude como asistente para construir y actualizar tu propio radar macro con los indicadores más relevantes para tu estilo de inversión.
- ◆ **Análisis comparativo de escenarios:** usa Claude para explorar escenarios macro alternativos (soft landing, recesión, reflación) y sus implicaciones para cada clase de activo.
- ◆ **Resúmenes ejecutivos de coyuntura:** genera informes macroeconómicos semanales de forma automática con Claude a partir de fuentes seleccionadas.



ANÁLISIS FUNDAMENTAL

Los principales ratios de valoración de empresas permiten detectar oportunidades por valor en el mercado. Aprenderemos a interpretarlos, cuáles son los más importantes, la importancia de los dividendos y cómo compararlos con herramientas que facilitan la selección de activos.

◆ CLAUDE COMO COPILOTO EN ANÁLISIS FUNDAMENTAL

- ◆ **Análisis rápido de cuentas anuales:** sube los informes financieros de una empresa a Claude y obtén en minutos un resumen de márgenes, endeudamiento, calidad del beneficio y señales de alerta.
- ◆ **Comparativa sectorial asistida:** Claude genera tablas comparativas de ratios (PER, EV/EBITDA, ROE, FCF yield) entre compañías del mismo sector para identificar las más atractivas.
- ◆ **Lectura crítica de earnings calls:** Claude extrae los mensajes clave, los cambios de guidance y los riesgos mencionados en presentaciones a inversores e informes anuales.
- ◆ **Construcción de tesis de inversión:** flujo de trabajo para que Claude te ayude a estructurar y testar tu tesis sobre una compañía antes de invertir, identificando los puntos débiles del argumento.

FONDOS DE INVERSIÓN, ETFs Y GESTIÓN DE CARTERAS



FONDOS DE INVERSIÓN Y ETFS

Aprenderemos a seleccionar los mejores fondos de inversión y ETFs valorando su rendimiento, costes y ventajas fiscales, ya que la diversificación puede ser clave en la rentabilidad final de nuestra cartera.



CLAUDE COMO COPILOTO EN SELECCIÓN DE FONDOS

- ◆ **Análisis comparativo de folletos:** sube los documentos DFI o informes de gestión de varios fondos y pide a Claude una comparativa estructurada de estrategia, riesgo y costes.
- ◆ **Detector de solapamientos de cartera:** usa Claude para analizar las carteras de varios fondos o ETFs e identificar concentraciones o duplicidades no deseadas.
- ◆ **Filtro de fondos por perfil inversor:** construye con Claude un sistema de preguntas que, a partir de tu perfil y objetivos, sugiere un universo de fondos candidatos con criterios explícitos.

GESTIÓN DE CARTERAS Y CASO PRÁCTICO

El alumno llevará a cabo un ejercicio práctico y completamente real: la **construcción de una cartera adaptada a su perfil inversor y a la coyuntura actual**. Esta cartera será analizada individualmente por el profesor, identificando fortalezas, áreas de mejora y posibles ajustes.



CLAUDE COMO COPILOTO EN GESTIÓN DE CARTERAS

- ◆ **Análisis de cartera actual con IA:** identifica sesgos de concentración, descorrelaciones y coherencia con el ciclo económico actual.
- ◆ **Optimización de pesos asistida:** Claude como sparring para testar distintas asignaciones de activos, simulando el impacto de cambios en el entorno macro sobre el conjunto de la cartera.
- ◆ **Informes de seguimiento periódico:** construye una plantilla de prompts reutilizable para que Claude genere cada semana un resumen del estado de tu cartera con alertas de revisión.

TRADING DE CORTO PLAZO



MÓDULO 1 · FUNDAMENTOS DEL TRADING DE CORTO PLAZO

- ◆ Introducción al trading de corto plazo · Herramientas básicas

MÓDULO 2 · PLATAFORMA GRÁFICA PROFESIONAL

- ◆ Interfaz y personalización · Indicadores técnicos y estudios personalizados
- ◆ Programación y ProScreener

MÓDULO 3 · METODOLOGÍA Y OPERATIVA DE CORTO PLAZO

- ◆ Estrategia técnica base y complementaria
- ◆ Programación en PRT para seleccionar activos
- ◆ Volume Spread Analysis
- ◆ Trading Institucional: Smart Money

MÓDULO 4 · PRODUCTOS APALANCADOS

- ◆ Qué es el apalancamiento · Beneficios y riesgos
- ◆ Futuros, CFDs y otros productos apalancados al alcance del inversor minorista
- ◆ Cómo gestionar correctamente el apalancamiento

MÓDULO 5 · GESTIÓN MONETARIA Y PSICOTRADING

- ◆ Principales errores del inversor
- ◆ Reducción de sesgos emocionales
- ◆ La importancia de la psicología en la toma de decisiones
- ◆ Gestión monetaria para preservar el capital y maximizar beneficios
- ◆ Cálculo del riesgo de ruina
- ◆ Cantidad a invertir en la siguiente operación

TRADING EN DIRECTO

En las clases de operativa de corto plazo se aplicarán estrategias con **práctica en vivo con mercados reales**. Los alumnos ganarán la confianza necesaria durante el proceso formativo antes de operar con dinero real.

MASTERCLASS Y ENSEÑANZA PRÁCTICA



MASTERCLASS

ACCIONES QUALITY

- ◆ ¿Qué es una acción Quality y por qué importa?
- ◆ Criterios cuantitativos y cualitativos para identificar calidad
- ◆ Cuándo comprar: la calidad no lo es todo si el precio no acompaña
- ◆ Cuándo vender: cómo evaluar si una empresa sigue siendo Quality con el tiempo
- ◆ Estrategias de cartera con acciones Quality

PSICOLOGÍA DE LOS MERCADOS

- ◆ Qué es el Behavioral Finance
- ◆ Psicología de las masas
- ◆ Cómo reducir nuestros sesgos psicológicos para invertir mejor

ENSEÑANZA PRÁCTICA

Clases en directo de 18:00h a 20:00h. Todas las sesiones quedan grabadas para su revisión posterior.

Sala de Análisis: todos los miércoles de 16:30h a 18:00h, desde el 14 de octubre al 27 de enero. Seguimiento de mercado en tiempo real. Sesiones interactivas con participación de alumnos.

Foro de preguntas con acceso directo a cada profesor del programa

Plataforma gráfica profesional (gratuita) con clases específicas y profesor dedicado a resolver cualquier incidencia técnica.



METODOLOGÍA IA: APRENDE HACIENDO CON CLAUDE

- ◆ **Talleres prácticos de IA en cada bloque:** cada módulo analítico incluye una sesión práctica en la que los alumnos aplicarán Claude en vivo sobre casos y activos reales.
- ◆ **Biblioteca de prompts del curso:** acceso a un repositorio actualizado de prompts financieros testeados y optimizados por los profesores.

CALENDARIO

Septiembre

L	M	M	J	V	S	D
	1	2	3	4	5	6
7	8	9	10	11	12	13
14	15	16	17	18	19	20
21	22	23	24	25	26	27
28	29	30				

Octubre

L	M	M	J	V	S	D
			1	2	3	4
5	6	7	8	9	10	11
12	13	14	15	16	17	18
19	20	21	22	23	24	25
26	27	28	29	30	31	

Noviembre

L	M	M	J	V	S	D
						1
2	3	4	5	6	7	8
9	10*	11	12*	13	14	15
16	17	18	19	20	21	22
23	24	25	26	27	28	29
	30*					

Diciembre

L	M	M	J	V	S	D
	1*	2	3*	4	5	6
7	8	9	10	11	12	13
14*	15	16	17*	18	19	20
21	22*	23	24	25	26	27
28	29	30	31			

Enero

L	M	M	J	V	S	D
				1	2	3
4	5	6	7	8	9	10
11	12	13	14	15	16	17
18	19	20	21	22	23	24
25	26	27	28	29	30	31

- ◆ 10 NOV - IA aplicada al análisis técnico y cuantitativo
- ◆ 12 NOV - IA aplicada a Macro y Fundamental
- ◆ 30 NOV - Corrección del caso final Creación de carteras
- ◆ DIC - IA aplicada en las clases de trading de corto plazo

■ Análisis Técnico Tendencial

■ Macroeconomía

■ Análisis Fundamental

■ Renta Fija

■ Finanzas conductuales

■ IA para invertir

■ Fondos de inversión y ETFs

■ Acciones Quality

■ Gestión de Carteras y caso práctico

■ Trading de Corto Plazo + Práctica

■ Apalancados

■ Money Management

■ Sala de Análisis

Horario de las clases: 18:00 a 20:00

Horario de la Sala de Análisis: 16:30 a 18:00
(Horario Madrid/ España)

TODAS LAS CLASES QUEDAN GRABADAS

Sala de análisis: Todos los miércoles desde el día 14 de octubre.
Los días **14 de octubre, 4 y 25 de noviembre** también hay sala de análisis previa a la clase programada.

PROFESORES



José Antonio González

Responsable de Análisis Técnico · Estrategias de Inversión

Con más de 20 años de experiencia, actualmente es analista de mercados para Estrategias de Inversión. Colaborador para Thomson Reuters y Radio Intereconomía. Docente en el Instituto BME desde 2012. Imparte los módulos de análisis técnico, operativa tendencial y aplicación práctica de IA en el análisis gráfico.



María Mira

Responsable de Análisis Fundamental · Estrategias de Inversión

Especialista en análisis fundamental, Máster en Mercados Financieros y Valoración de Empresas. Más de 25 años de experiencia y docente en el Máster de Banca y Finanzas de la Universidad de Santiago de Compostela. Dirige los módulos de análisis fundamental y el uso de Claude para el análisis de compañías.



Carlos Arenas Laorga

Director de Fondos · Estrategias de Inversión. Doctor en Economía

Ha trabajado en IESE Business School, Renta 4 y en la universidad. Selector de fondos y gestor de carteras. Autor de tres libros de finanzas personales e inversión. Imparte los módulos de fondos de inversión, gestión de carteras y macroeconomía con integración de herramientas IA.



Tomás García-Purriños

Senior Portfolio Manager GMAS · Santander Asset Management

Más de 15 años de experiencia en el sector financiero, con especialización en análisis de divisas, materias primas, asignación de activos y enfoque global macro. CFA Charterholder, CAIA y Máster en Mercados Financieros (IEB).

PROFESORES



Raúl Álvaro

Experto en Productos Derivados

Especialista en mercados financieros con más de 20 años de experiencia. Asesor financiero y gestor de patrimonios. Experto en productos derivados, área en la que ha desarrollado la mayor parte de su trayectoria hasta la actualidad.



Javier Romero

Trader Independiente

Trader por cuenta propia. Licenciado en ADE (Universidad Europea de Madrid). Máster en Mercados Financieros (CEU San Pablo). CFTe y MFIA. Supervisor de Mercado en MEFF. Analista macroeconómico en Merrill Lynch (Londres). Socio Fundador en Optimo Trade Formación.



Francisco París

Experto en Productos Derivados y Gestión de Carteras

Más de 15 años de experiencia en gestión de fondos, asesoría y análisis financiero. Gestor de fondos en Allianz Popular AM y Santander Asset Management. EFP, CIIA y CFT. Especialista en estrategias de inversión y carteras complejas.



Javier Molina

Analista Independiente · Experto en Activos Digitales e IA

Economista y Máster en Mercados Financieros. Responsable de Productos Cotizados en Sociéte Générale (Madrid y Nueva York). Analista independiente y director de proyectos de inversión y activos digitales. Imparte el módulo de inteligencia artificial aplicada a la inversión.

MATRÍCULAS E INFORMACIÓN

PRECIO DEL CURSO

~~2.499 €~~ - **1.699 €**

Precio especial hasta el 30 de junio

21% de IVA incluido en el precio

MATRICÚLATE AHORA

32% DE DESCUENTO
¡AHORRA 800 EUROS!

¿QUIERES CONTACTAR CON NOSOTROS?

Si tienes alguna duda y quieres contactar con Estrategias de Inversión:

Email: formacion@estrategiasdeinversion.com

Teléfono: 91 574 72 22 · de 9:00 a 14:00 y de 15:00 a 18:00 h

Web: www.estrategiasdeinversion.com

